




Dispendukcapil
Kota Surakarta

Tahun
2017

DATA KEPENDUDUKAN KOTA SURAKARTA SEMESTER #1



DAFTAR TABEL

Tabel. 1	Jumlah Penduduk per Kecamatan	1
Tabel. 2	Jumlah Penduduk per Kelurahan Kota Surakarta	1
Tabel. 3	Rasio Kepadatan Penduduk Per Kecamatan	4
Tabel. 4	Angka Pertumbuhan Penduduk Per Kecamatan	4
Tabel. 5	Jumlah Penduduk Berdasar Kelompok Umur dan Jenis Kelamin.....	5
Tabel. 6	Angka Perkawinan Kasar per Kecamatan.....	6
Tabel. 7	Angka Perkawinan Umum per Kecamatan.....	6
Tabel. 8	Angka Perkawinan Menurut Kelompok Umur	7
Tabel. 9	Rasio Jenis Kelamin.....	8
Tabel.10	Rasio Ketergantungan.....	9
Tabel.11	Jumlah Penduduk Berdasarkan Status Perkawinan.....	9
Tabel.12	Jumlah Penduduk Berdasarkan Status Perkawinan & Kelompok Umur 10 Th Ke Atas.....	10

Tabel.13	Persentase Lajang.....	11
Tabel.14	Angka Perceraian Kasar Per Kecamatan.....	12
Tabel.15	Angka Perceraian Umum Per Kecamatan.....	12
Tabel.16	Rata-Rata Jumlah Anggota Keluarga.....	13
Tabel.17	Jumlah Penduduk Berdasarkan Status Hubungan Dalam Keluarga.....	14
Tabel.18	Jumlah Kepala Keluarga Per Kecamatan	15
Tabel.19	Jumlah Kepala Keluarga Per Kelurahan.....	15
Tabel.20	Jumlah Kepala Keluarga Berdasarkan Kelompok Umur dan Jenis Kelamin.....	18
Tabel.21	Jumlah Kepala Keluarga Berdasarkan Tingkat Pendidikan.....	19
Tabel.22	Jumlah Kepala Keluarga Berdasarkan Jenis Pekerjaan.....	20
Tabel.23	Jumlah Penduduk Tujuh Tahun Keatas Berdasarkan Tingkat Pendidikan.....	24
Tabel.24	Jumlah Penduduk Berdasarkan Agama dan Kepercayaan.....	25
Tabel.25	Jumlah Penduduk Berdasarkan Jenis Kecacatan Yang Disandang.....	26
Tabel.26	Jumlah Penduduk Berdasarkan Jenis Pekerjaan.....	26

Tabel. 1 Jumlah Penduduk per Kecamatan

Kabupaten/Kota : 33.72 KOTA SURAKARTA								
No	Kecamatan		Pria		Wanita		Jumlah	
	Kode	Nama	n	%	n	%	n	%
1	33.72.01	LAWEYAN	49.518	17.90%	51.678	18,10%	101.196	18,00%
2	33.72.02	SERENGAN	26.351	9.52%	27.572	9,65%	53.923	9,59%
3	33.72.03	PASAR KLIWON	41.683	15.07%	42.443	14,86%	84.126	14,96%
4	33.72.04	JEBRES	71.287	25.76%	72.888	25,52%	144.175	25,64%
5	33.72.05	BANJARSARI	87.846	31.75%	91.003	31,87%	178.849	31,81%
Jumlah			276.685	100,00%	285.584	100,00%	562.269	100,00%

Tabel. 2 Jumlah Penduduk per Desa/Kelurahan

Kabupaten/Kota : 33.72 KOTA SURAKARTA								
No	Desa/Kelurahan		Pria		Wanita		Jumlah	
	Kode	Nama	n	%	n	%	n	%
33.72.01	LAWEYAN		49.518	17.90%	51.678	18,10%	101.196	
1	1001	PAJANG	12.051	4.36%	12.454	4,36%	24.505	4,36%
2	1002	LAWEYAN	1.048	0.38%	1.084	0,38%	2.132	0,38%
3	1003	BUMI	3.070	1.11%	3.231	1,13%	6.301	1,12%
4	1004	PANULARAN	4.557	1.65%	4.757	1,67%	9.314	1,66%
5	1005	PENUMPING	1.926	0.70%	2.064	0,72%	3.990	0,71%

6	1006	SRIWEDARI	1.888	0.68%	2.049	0,72%	3.937	0,70%
7	1007	PURWOSARI	5.032	1.82%	5.285	1,85%	10.317	1,83%
8	1008	SONDAKAN	5.974	2.16%	6.198	2,17%	12.172	2,16%
9	1009	KERTEN	4.591	1.66%	4.719	1,65%	9.310	1,66%
10	1010	JAJAR	4.551	1.64%	4.738	1,66%	9.289	1,65%
11	1011	KARANGASEM	4.830	1.75%	5.099	1,79%	9.929	1,77%
33.72.02	SERENGAN	26.351	9.52%	27.572	9,65%	53.923	9,59%	
12	1001	JOYOTAKAN	3.794	1.37%	3.926	1,37%	7.720	1,37%
13	1002	DANUKUSUMAN	4.941	1.79%	5.117	1,79%	10.058	1,79%
14	1003	SERENGAN	5.290	1.91%	5.567	1,95%	10.857	1,93%
15	1004	TIPES	5.900	2.13%	6.078	2,13%	11.978	2,13%
16	1005	KRATONAN	2.630	0.95%	2.835	0,99%	5.465	0,97%
17	1006	JAYENGAN	1.971	0.71%	2.101	0,74%	4.072	0,72%
18	1007	KEMLAYAN	1.825	0.66%	1.948	0,68%	3.773	0,67%
33.72.03	PASAR KLIWON	41.683	15.07%	42.443	14,86%	84.126	14,96%	
19	1001	JOYOSURAN	5.262	1.90%	5.385	1,89%	10.647	1,89%
20	1002	SEMANGGI	17.238	6.23%	17.053	5,97%	34.291	6,10%
21	1003	PASAR KLIWON	2.632	0.95%	2.745	0,96%	5.377	0,96%
22	1004	GAJAHAN	1.909	0.69%	1.987	0,70%	3.896	0,69%
23	1005	BALUWARTI	3.101	1.12%	3.328	1,17%	6.429	1,14%
24	1006	KAMPUNG BARU	1.363	0.49%	1.489	0,52%	2.852	0,51%
25	1007	KEDUNG LUMBU	2.650	0.96%	2.794	0,98%	5.444	0,97%
26	1008	SANGKRAH	6.272	2.27%	6.316	2,21%	12.588	2,24%
27	1009	KAUMAN	1.256	0.45%	1.346	0,47%	2.602	0,46%
33.72.04	JEBRES	71.287	25.76%	72.888	25,52%	144.175	25,64%	
28	1001	KEPATIHAN KULON	1.115	0.40%	1.272	0,45%	2.387	0,42%

29	1002	KEPATIHAN WETAN	1.241	0.45%	1.340	0,47%	2.581	0,46%
30	1003	SUDIROPRAJAN	1.771	0.64%	1.957	0,69%	3.728	0,66%
31	1004	GANDEKAN	4.508	1.63%	4.579	1,60%	9.087	1,62%
32	1005	SEWU	3.536	1.28%	3.585	1,26%	7.121	1,27%
33	1006	PUCANGSAWIT	6.824	2.47%	6.865	2,40%	13.689	2,43%
34	1007	JAGALAN	5.910	2.14%	6.078	2,13%	11.988	2,13%
35	1008	PURWODININGRATAN	2.387	0.86%	2.557	0,90%	4.944	0,88%
36	1009	TEGALHARJO	2.382	0.86%	2.539	0,89%	4.921	0,88%
37	1010	JEBRES	16.113	5.82%	16.506	5,78%	32.619	5,80%
38	1011	MOJOSONGO	25.500	9.22%	25.610	8,97%	51.110	9,09%
33.72.05	BANJARSARI		87.846	31.75%	91.003	31,87%	178.849	31,81%
39	1001	KADIPIRO	27.182	9.82%	27.659	9,69%	54.841	9,75%
40	1002	NUSUKAN	15.146	5.47%	15.562	5,45%	30.708	5,46%
41	1003	GILINGAN	9.855	3.56%	10.311	3,61%	20.166	3,59%
42	1004	SETABELAN	1.991	0.72%	2.036	0,71%	4.027	0,72%
43	1005	KESTALAN	1.403	0.51%	1.540	0,54%	2.943	0,52%
44	1006	KEPRABON	1.461	0.53%	1.620	0,57%	3.081	0,55%
45	1007	TIMURAN	1.265	0.46%	1.469	0,51%	2.734	0,49%
46	1008	KETELAN	1.701	0.61%	1.774	0,62%	3.475	0,62%
47	1009	PUNGGAWAN	2.048	0.74%	2.175	0,76%	4.223	0,75%
48	1010	MANGKUBUMEN	4.722	1.71%	4.938	1,73%	9.660	1,72%
49	1011	MANAHAN	5.148	1.86%	5.572	1,95%	10.720	1,91%
50	1012	SUMBER	8.839	3.19%	9.176	3,21%	18.015	3,20%
51	1013	BANYUANYAR	7.085	2.56%	7.171	2,51%	14.256	2,54%
Jumlah			276.685	100,00%	285.584	100,00%	562.269	100,00%

Tabel.3 Rasio Kepadatan Penduduk per Kecamatan

Kabupaten/Kota : 33.72 KOTA SURAKARTA						
No	Kecamatan		Jumlah Penduduk		Luas Wilayah (KM ²)	Kepadatan Penduduk
	Kode	Nama	n	%		
1	33.72.01	LAWEYAN	101.196	18,00%	8,64	11.712,50
2	33.72.02	SERENGAN	53.923	9,59%	3,19	16.903,76
3	33.72.03	PASAR KLIWON	84.126	14,96%	4,82	17.453,53
4	33.72.04	JEBRES	144.175	25,64%	12,58	11.460,65
5	33.72.05	BANJARSARI	178.849	31,81%	14,81	12.076,23
Jumlah			562.269	100,00%	44,04	12.767,23

Tabel.4 Angka Pertumbuhan Penduduk per Kecamatan

Kabupaten/Kota : 33.72 KOTA SURAKARTA							
No	Kecamatan		Jumlah Penduduk Sekarang		Jumlah Penduduk Thn Sebelum		Angka Pertumbuhan Penduduk
	Kode	Nama	n	%	n	%	
1	33.72.01	LAWEYAN	101.196	18,00%	102.333	17,93%	-1,12%
2	33.72.02	SERENGAN	53.923	9,59%	54.649	9,57%	-1,34%
3	33.72.03	PASAR KLIWON	84.126	14,96%	86.679	15,18%	-2,99%
4	33.72.04	JEBRES	144.175	25,64%	146.209	25,61%	-1,40%
5	33.72.05	BANJARSARI	178.849	31,81%	181.006	31,71%	-1,20%
Jumlah			562.269	100,00%	570.876	100,00%	-1,52%

Tabel.5 Jumlah Penduduk Berdasarkan Kelompok Umur dan Jenis Kelamin

Kabupaten/Kota : 33.72 KOTA SURAKARTA							
No	Kelompok Umur	Pria		Wanita		Jumlah	
		n	%	n	%	n	%
1	0-4	19.586	7.08%	19.043	6,67%	38.629	6,87%
2	5-9	22.745	8.22%	21.615	7,57%	44.360	7,89%
3	10-14	22.985	8.31%	21.897	7,67%	44.882	7,98%
4	15-19	21.949	7.93%	21.588	7,56%	43.537	7,74%
5	20-24	20.989	7.59%	20.474	7,17%	41.463	7,37%
6	25-29	19.714	7.13%	19.505	6,83%	39.219	6,98%
7	30-34	21.911	7.92%	21.941	7,68%	43.852	7,80%
8	35-39	23.525	8.50%	23.651	8,28%	47.176	8,39%
9	40-44	21.194	7.66%	21.541	7,54%	42.735	7,60%
10	45-49	19.647	7.10%	21.020	7,36%	40.667	7,23%
11	50-54	17.476	6.32%	19.812	6,94%	37.288	6,63%
12	55-59	15.356	5.55%	17.128	6,00%	32.484	5,78%
13	60-64	12.070	4.36%	12.940	4,53%	25.010	4,45%
14	65-69	7.585	2.74%	8.522	2,98%	16.107	2,86%
15	70-74	4.212	1.52%	5.813	2,04%	10.025	1,78%
16	>=75	5.741	2.07%	9.094	3,18%	14.835	2,64%
Jumlah		276.685	100,00%	285.584	100,00%	562.269	100,00%

Tabel.6 Angka Perkawinan Kasar per Kecamatan

Kabupaten/Kota : 33.72 KOTA SURAKARTA							
No	Kecamatan		Jumlah Penduduk				Angka Perkawinan Kasar
	Kode	Nama	Status Kawin	Tahun Sebelum	Tahun Sekarang	Pertengahan Tahun	
1	33.72.01	LAWEYAN	50.993	102.333	101.196	101.764,50	501,09
2	33.72.02	SERENGAN	27.006	54.649	53.923	54.286,00	497,48
3	33.72.03	PASAR KLIWON	41.564	86.679	84.126	85.402,50	486,68
4	33.72.04	JEBRES	75.103	146.209	144.175	145.192,00	517,27
5	33.72.05	BANJARSARI	90.857	181.006	178.849	179.927,50	504,96
Jumlah			285.523	570.876	562.269	566.572,50	503,95

Tabel.7 Angka Perkawinan Umum per Kecamatan

Kabupaten/Kota : 33.72 KOTA SURAKARTA					
No	Kecamatan		Jumlah Penduduk		Angka Perkawinan Umum
	Kode	Nama	Status Kawin	Umur >= 15	
1	33.72.01	LAWEYAN	50.993	78.367	650,69
2	33.72.02	SERENGAN	27.006	42.056	642,14
3	33.72.03	PASAR KLIWON	41.564	64.271	646,70
4	33.72.04	JEBRES	75.103	111.706	672,33
5	33.72.05	BANJARSARI	90.857	137.998	658,39
Jumlah			285.523	434.398	657,28

Tabel.8 Angka Perkawinan Menurut Kelompok Umur

Kabupaten/Kota : 33.72 KOTA SURAKARTA								
No	Kelompok Umur	Jumlah Penduduk			Penduduk Berstatus Kawin			Angka Perkawinan
		Pria	Wanita	Jumlah	Pria	Wanita	Jumlah	
1	15-19	21.949	21.588	43.537	2.746	2.946	5.692	130,74
2	20-24	20.989	20.474	41.463	4.615	7.004	11.619	280,23
3	25-29	19.714	19.505	39.219	9.537	13.627	23.164	590,63
4	30-34	21.911	21.941	43.852	15.960	18.654	34.614	789,34
5	35-39	23.525	23.651	47.176	19.177	20.434	39.611	839,64
6	40-44	21.194	21.541	42.735	17.928	18.281	36.209	847,29
7	45-49	19.647	21.020	40.667	17.121	17.304	34.425	846,51
8	50-54	17.476	19.812	37.288	15.345	15.278	30.623	821,26
9	55-59	15.356	17.128	32.484	13.479	11.872	25.351	780,42
10	60-64	12.070	12.940	25.010	10.370	7.667	18.037	721,19
11	65-69	7.585	8.522	16.107	6.249	3.830	10.079	625,75
12	70-74	4.212	5.813	10.025	3.222	1.858	5.080	506,73
13	>=75	5.741	9.094	14.835	3.426	1.594	5.020	338,39
Jumlah		211.369	223.029	434.398	139.175	140.349	279.524	643,47

Tabel.9 Rasio Jenis Kelamin

Kabupaten/Kota : 33.72 KOTA SURAKARTA					
No	Kelompok Umur	Pria	Wanita	Jumlah Penduduk	Rasio Jenis Kelamin
1	0-4	19.586	19.043	38.629	102,85
2	5-9	22.745	21.615	44.360	105,23
3	10-14	22.985	21.897	44.882	104,97
4	15-19	21.949	21.588	43.537	101,67
5	20-24	20.989	20.474	41.463	102,52
6	25-29	19.714	19.505	39.219	101,07
7	30-34	21.911	21.941	43.852	99,86
8	35-39	23.525	23.651	47.176	99,47
9	40-44	21.194	21.541	42.735	98,39
10	45-49	19.647	21.020	40.667	93,47
11	50-54	17.476	19.812	37.288	88,21
12	55-59	15.356	17.128	32.484	89,65
13	60-64	12.070	12.940	25.010	93,28
14	65-69	7.585	8.522	16.107	89,00
15	70-74	4.212	5.813	10.025	72,46
16	>=75	5.741	9.094	14.835	63,13
Jumlah		276.685	285.584	562.269	96,88

Tabel.10 Rasio Ketergantungan

Kabupaten/Kota : 33.72 KOTA SURAKARTA							
No	Kelompok Umur	Pria		Wanita		Jumlah	
		n	%	n	%	n	%
1	0-14	65.316	23.61%	62.555	21,90%	127.871	22,74%
2	15-64	193.831	70.05%	199.600	69,89%	393.431	69,97%
3	>64	17.538	6.34%	23.429	8,20%	40.967	7,29%
Jumlah		276.685	100,00%	285.584	100,00%	562.269	100,00%

Tabel.11 Jumlah Penduduk Berdasarkan Status Perkawinan

Kabupaten/Kota : 33.72 KOTA SURAKARTA							
No	Status Perkawinan	Pria		Wanita		Jumlah	
		n	%	n	%	n	%
1	Belum Kawin	123.405	44.60	108.997	38,17	232.402	41,33%
2	Kawin	142.308	51.43	143.215	50,15	285.523	50,78%
3	Cerai Hidup	4.351	1.57%	6.682	2,34%	11.033	1,96%
4	Cerai Mati	6.621	2.39%	26.690	9,35%	33.311	5,92%
Jumlah		276.685	100,00	285.584	100,00	562.269	100,00%

Tabel.12 Jumlah Penduduk Berdasarkan Status Perkawinan dan Kelompok Umur 10 Tahun Keatas

Kabupaten/Kota : 33.72 KOTA SURAKARTA									
No	Kelompok Umur	Belum Kawin		Kawin		Cerai Hidup		Cerai Mati	
		n	%	n	%	n	%	n	%
1	10-14	40.197	26.65%	4.645	1.63%	40	0.36%	0	0.00%
2	15-19	37.764	25.04%	5.692	2.00%	81	0.74%	0	0.00%
3	20-24	29.604	19.63%	11.619	4.09%	228	2.07%	12	0.04%
4	25-29	15.381	10.20%	23.164	8.15%	610	5.55%	64	0.19%
5	30-34	7.823	5.19%	34.614	12.18%	1.237	11.25%	178	0.53%
6	35-39	5.359	3.55%	39.611	13.94%	1.799	16.36%	407	1.22%
7	40-44	3.968	2.63%	36.209	12.74%	1.697	15.44%	861	2.58%
8	45-49	3.227	2.14%	34.425	12.11%	1.537	13.98%	1.478	4.44%
9	50-54	2.566	1.70%	30.623	10.78%	1.357	12.34%	2.742	8.23%
10	55-59	1.872	1.24%	25.351	8.92%	1.014	9.22%	4.247	12.75%
11	60-64	1.308	0.87%	18.037	6.35%	617	5.61%	5.048	15.15%
12	65-69	823	0.55%	10.079	3.55%	345	3.14%	4.860	14.59%
13	70-74	415	0.28%	5.080	1.79%	210	1.91%	4.320	12.97%
14	>=75	499	0.33%	5.020	1.77%	222	2.02%	9.094	27.30%
Jumlah		150.806	100,00%	284.169	100,00%	10.994	100,00%	33.311	100,00%

Tabel.13 Persentase Lajang

Kabupaten/Kota : 33.72 KOTA SURAKARTA										
No	Kelompok Umur	Pria			Wanita			Total		
		Belum Kawin	Jumlah Penduduk	% Lajang	Belum Kawin	Jumlah Penduduk	% Lajang	Belum Kawin	Jumlah Penduduk	% Lajang
1	15-19	19.168	21.949	87.33%	18.596	21.588	86.14%	37.764	43.537	86.74%
2	20-24	16.302	20.989	77.67%	13.302	20.474	64.97%	29.604	41.463	71.40%
3	25-29	9.931	19.714	50.38%	5.450	19.505	27.94%	15.381	39.219	39.22%
4	30-34	5.409	21.911	24.69%	2.414	21.941	11.00%	7.823	43.852	17.84%
5	35-39	3.540	23.525	15.05%	1.819	23.651	7.69%	5.359	47.176	11.36%
6	40-44	2.407	21.194	11.36%	1.561	21.541	7.25%	3.968	42.735	9.29%
7	45-49	1.653	19.647	8.41%	1.574	21.020	7.49%	3.227	40.667	7.94%
8	50-54	1.099	17.476	6.29%	1.467	19.812	7.40%	2.566	37.288	6.88%
Jumlah		59.509	166.405	35,76%	46.183	169.532	27,24%	105.692	335.937	31,46%

Tabel.14 Angka Perceraian Kasar per Kecamatan

Kabupaten/Kota : 33.72 KOTA SURAKARTA							
No	Kecamatan		Jumlah Penduduk				Angka Perceraian Kasar
	Kode	Nama	Status Cerai Hidup	Tahun Sebelum	Tahun Sekarang	Pertengahan Tahun	
1	33.72.01	LAWEYAN	1.998	102.333	101.196	101.764,50	19,63
2	33.72.02	SERENGAN	1.119	54.649	53.923	54.286,00	20,61
3	33.72.03	PASAR KLIWON	1.654	86.679	84.126	85.402,50	19,37
4	33.72.04	JEBRES	2.807	146.209	144.175	145.192,00	19,33
5	33.72.05	BANJARSARI	3.455	181.006	178.849	179.927,50	19,20
Jumlah			11.033	570.876	562.269	566.572,50	19,47

Tabel.15 Angka Perceraian Umum per Kecamatan

Kabupaten/Kota : 33.72 KOTA SURAKARTA					
No	Kecamatan		Jumlah Penduduk		Angka Perceraian Umum
	Kode	Nama	Status Cerai Hidup	Umur >= 15	
1	33.72.01	LAWEYAN	1.998	78.367	25,50
2	33.72.02	SERENGAN	1.119	42.056	26,61
3	33.72.03	PASAR KLIWON	1.654	64.271	25,73
4	33.72.04	JEBRES	2.807	111.706	25,13
5	33.72.05	BANJARSARI	3.455	137.998	25,04
Jumlah			11.033	434.398	25,40

Tabel.16 Rata-Rata Jumlah Anggota Keluarga per Kecamatan

Kabupaten/Kota : 33.72 KOTA SURAKARTA							
No	Kecamatan		Jumlah Penduduk		Jumlah Keluarga		Rata-Rata Jumlah Anggota Keluarga
	Kode	Nama	n	%	n	%	
1	33.72.01	LAWEYAN	101.196	18.00%	33.172	17,97%	3,05
2	33.72.02	SERENGAN	53.923	9.59%	18.226	9,88%	2,96
3	33.72.03	PASAR KLIWON	84.126	14.96%	27.590	14,95%	3,05
4	33.72.04	JEBRES	144.175	25.64%	47.308	25,63%	3,05
5	33.72.05	BANJARSARI	178.849	31.81%	58.251	31,56%	3,07
Jumlah			562.269	100,00%	184.547	100,00%	3,05

Tabel.17 Jumlah Penduduk Berdasarkan Status Hubungan Dalam Keluarga

Kabupaten/Kota : 33.72 KOTA SURAKARTA							
No	SHDK	Pria		Wanita		Jumlah	
		n	%	n	%	n	%
1	Kepala Keluarga	142.289	51.43%	42.258	14,80%	184.547	32,82%
2	Suami	0	0.00%	0	0,00%	0	0,00%
3	Istri	0	0.00%	122.075	42,75%	122.075	21,71%
4	Anak	124.958	45.16%	108.934	38,14%	233.892	41,60%
5	Menantu	140	0.05%	186	0,07%	326	0,06%
6	Cucu	2.810	1.02%	2.633	0,92%	5.443	0,97%
7	Orang Tua	255	0.09%	1.765	0,62%	2.020	0,36%
8	Mertua	114	0.04%	1.000	0,35%	1.114	0,20%
9	Famili Lain	5.304	1.92%	5.898	2,07%	11.202	1,99%
10	Pembantu	6	0.00%	51	0,02%	57	0,01%
11	Lainnya	809	0.29%	784	0,27%	1.593	0,28%
Jumlah		276.685	100,00%	285.584	100,00%	562.269	100,00%

Tabel.18 Jumlah Kepala Keluarga per Kecamatan

Kabupaten/Kota : 33.72 KOTA SURAKARTA								
No	Kecamatan		Pria		Wanita		Jumlah	
	Kode	Nama	n	%	n	%	n	%
1	33.72.01	LAWEYAN	25.449	17.89%	7.723	18,28%	33.172	17,97%
2	33.72.02	SERENGAN	13.742	9.66%	4.484	10,61%	18.226	9,88%
3	33.72.03	PASAR KLIWON	21.088	14.82%	6.502	15,39%	27.590	14,95%
4	33.72.04	JEBRES	37.146	26.11%	10.162	24,05%	47.308	25,63%
5	33.72.05	BANJARSARI	44.864	31.53%	13.387	31,68%	58.251	31,56%
Jumlah			142.289	100,00%	42.258	100,00%	184.547	100,00%

Tabel.19 Jumlah Kepala Keluarga per Desa/Kelurahan

Kabupaten/Kota : 33.72 KOTA SURAKARTA								
No	Desa/Kelurahan		Pria		Wanita		Jumlah	
	Kode	Nama	n	%	n	%	n	%
33.72.01	LAWEYAN		25.449	17.89%	7.723	18,28%	33.172	17,97%
1	1001	PAJANG	6.220	4.37%	1.670	3,95%	7.890	4,28%
2	1002	LAWEYAN	550	0.39%	183	0,43%	733	0,40%
3	1003	BUMI	1.543	1.08%	507	1,20%	2.050	1,11%
4	1004	PANULARAN	2.342	1.65%	731	1,73%	3.073	1,67%
5	1005	PENUMPING	973	0.68%	381	0,90%	1.354	0,73%
6	1006	SRIWEDARI	974	0.68%	376	0,89%	1.350	0,73%

7	1007	PURWOSARI	2.605	1.83%	850	2,01%	3.455	1,87%
8	1008	SONDAKAN	3.040	2.14%	963	2,28%	4.003	2,17%
9	1009	KERTEN	2.335	1.64%	767	1,82%	3.102	1,68%
10	1010	JAJAR	2.352	1.65%	672	1,59%	3.024	1,64%
11	1011	KARANGASEM	2.515	1.77%	623	1,47%	3.138	1,70%
33.72.02		SERENGAN	13.742	9.66%	4.484	10,61%	18.226	9,88%
12	1001	JOYOTAKAN	1.934	1.36%	577	1,37%	2.511	1,36%
13	1002	DANUKUSUMAN	2.524	1.77%	854	2,02%	3.378	1,83%
14	1003	SERENGAN	2.801	1.97%	902	2,13%	3.703	2,01%
15	1004	TIPES	3.120	2.19%	943	2,23%	4.063	2,20%
16	1005	KRATONAN	1.365	0.96%	492	1,16%	1.857	1,01%
17	1006	JAYENGAN	1.046	0.74%	355	0,84%	1.401	0,76%
18	1007	KEMLAYAN	952	0.67%	361	0,85%	1.313	0,71%
33.72.03		PASAR KLIWON	21.088	14.82%	6.502	15,39%	27.590	14,95%
19	1001	JOYOSURAN	2.715	1.91%	822	1,95%	3.537	1,92%
20	1002	SEMANGGI	8.500	5.97%	2.394	5,67%	10.894	5,90%
21	1003	PASAR KLIWON	1.298	0.91%	474	1,12%	1.772	0,96%
22	1004	GAJAHAN	972	0.68%	331	0,78%	1.303	0,71%
23	1005	BALUWARTI	1.593	1.12%	558	1,32%	2.151	1,17%
24	1006	KAMPUNG BARU	730	0.51%	290	0,69%	1.020	0,55%
25	1007	KEDUNG LUMBU	1.360	0.96%	482	1,14%	1.842	1,00%
26	1008	SANGKRAH	3.306	2.32%	907	2,15%	4.213	2,28%
27	1009	KAUMAN	614	0.43%	244	0,58%	858	0,46%
33.72.04		JEBRES	37.146	26.11%	10.162	24,05%	47.308	25,63%
28	1001	KEPATIHAN KULON	601	0.42%	233	0,55%	834	0,45%
29	1002	KEPATIHAN WETAN	652	0.46%	247	0,58%	899	0,49%

30	1003	SUDIROPRAJAN	916	0.64%	418	0,99%	1.334	0,72%
31	1004	GANDEKAN	2.347	1.65%	729	1,73%	3.076	1,67%
32	1005	SEWU	1.849	1.30%	536	1,27%	2.385	1,29%
33	1006	PUCANGSAWIT	3.575	2.51%	867	2,05%	4.442	2,41%
34	1007	JAGALAN	3.039	2.14%	1.000	2,37%	4.039	2,19%
35	1008	PURWODININGRATAN	1.232	0.87%	478	1,13%	1.710	0,93%
36	1009	TEGALHARJO	1.227	0.86%	458	1,08%	1.685	0,91%
37	1010	JEBRES	8.493	5.97%	2.225	5,27%	10.718	5,81%
38	1011	MOJOSONGO	13.215	9.29%	2.971	7,03%	16.186	8,77%
33.72.05		BANJARSARI	44.864	31.53%	13.387	31,68%	58.251	31,56%
39	1001	KADIPIRO	13.777	9.68%	3.310	7,83%	17.087	9,26%
40	1002	NUSUKAN	7.885	5.54%	2.453	5,80%	10.338	5,60%
41	1003	GILINGAN	5.068	3.56%	1.723	4,08%	6.791	3,68%
42	1004	SETABELAN	996	0.70%	377	0,89%	1.373	0,74%
43	1005	KESTALAN	750	0.53%	283	0,67%	1.033	0,56%
44	1006	KEPRABON	714	0.50%	305	0,72%	1.019	0,55%
45	1007	TIMURAN	645	0.45%	286	0,68%	931	0,50%
46	1008	KETELAN	874	0.61%	312	0,74%	1.186	0,64%
47	1009	PUNGGAWAN	1.055	0.74%	396	0,94%	1.451	0,79%
48	1010	MANGKUBUMEN	2.400	1.69%	882	2,09%	3.282	1,78%
49	1011	MANAHAN	2.620	1.84%	972	2,30%	3.592	1,95%
50	1012	SUMBER	4.548	3.20%	1.280	3,03%	5.828	3,16%
51	1013	BANYUANYAR	3.532	2.48%	808	1,91%	4.340	2,35%
Jumlah			142.289	100,00%	42.258	100,00%	184.547	100,00%

Tabel. 20 Jumlah Kepala Keluarga Berdasarkan Kelompok Umur dan Jenis Kelamin

Kabupaten/Kota : 33.72 KOTA SURAKARTA							
No	Kelompok Umur	Pria		Wanita		Jumlah	
		n	%	n	%	n	%
1	0-4	0	0,00%	0	0,00%	0	0,00%
2	5-9	0	0,00%	0	0,00%	0	0,00%
3	10-14	0	0,00%	0	0,00%	0	0,00%
4	15-19	244	0,17%	197	0,47%	441	0,24%
5	20-24	2.036	1,43%	484	1,15%	2.520	1,37%
6	25-29	8.089	5,68%	942	2,23%	9.031	4,89%
7	30-34	15.582	10,95%	1.716	4,06%	17.298	9,37%
8	35-39	19.415	13,64%	2.382	5,64%	21.797	11,81%
9	40-44	18.579	13,06%	2.851	6,75%	21.430	11,61%
10	45-49	18.085	12,71%	3.574	8,46%	21.659	11,74%
11	50-54	16.630	11,69%	4.534	10,73%	21.164	11,47%
12	55-59	14.867	10,45%	5.418	12,82%	20.285	10,99%
13	60-64	11.783	8,28%	5.331	12,62%	17.114	9,27%
14	65-69	7.420	5,21%	4.521	10,70%	11.941	6,47%
15	70-74	4.101	2,88%	3.691	8,73%	7.792	4,22%
16	>=75	5.458	3,84%	6.617	15,66%	12.075	6,54%
Jumlah		142.289	100,00%	42.258	100,00%	184.547	100,00%

Tabel. 21 Jumlah Kepala Keluarga Berdasarkan Tingkat Pendidikan

Kabupaten/Kota : 33.72 KOTA SURAKARTA							
No	Tingkat Pendidikan	Pria		Wanita		Jumlah	
		n	%	n	%	n	%
1	Tidak/Belum Sekolah	1.008	0.71%	2.564	6,07%	3.572	1,94%
2	Belum Tamat SD/Sederajat	2.455	1.73%	2.360	5,58%	4.815	2,61%
3	Tamat SD/Sederajat	22.632	15.91	12.107	28,65	34.739	18,82%
4	SLTP/Sederajat	24.113	16.95	7.383	17,47	31.496	17,07%
5	SLTA/Sederajat	59.633	41.91	12.778	30,24	72.411	39,24%
6	Diploma I/II	1.206	0.85%	273	0,65%	1.479	0,80%
7	Akademi/Diploma III	8.837	6.21%	1.627	3,85%	10.464	5,67%
8	Diploma IV/Strata I	19.744	13.88	2.868	6,79%	22.612	12,25%
9	Strata II	2.514	1.77%	287	0,68%	2.801	1,52%
10	Strata III	147	0.10%	11	0,03%	158	0,09%
Jumlah		142.289	100,00	42.258	100,00	184.547	100,00%

Tabel.22 Jumlah Kepala Keluarga Berdasarkan Jenis Pekerjaan

Kabupaten/Kota : 33.72 KOTA SURAKARTA							
No	Jenis Pekerjaan	Pria		Wanita		Jumlah	
		n	%	n	%	n	%
1	Belum/Tidak Bekerja	1.937	1.36%	2.639	6,25%	4.576	2,48%
2	Mengurus Rumah Tangga	0	0.00%	13.744	32,52%	13.744	7,45%
3	Pelajar/Mahasiswa	744	0.52%	466	1,10%	1.210	0,66%
4	Pensiunan	4.786	3.36%	2.251	5,33%	7.037	3,81%
5	Pegawai Negeri Sipil	5.507	3.87%	753	1,78%	6.260	3,39%
6	Tentara Nasional Indonesia	723	0.51%	6	0,01%	729	0,40%
7	Kepolisian RI	815	0.57%	15	0,04%	830	0,45%
8	Perdagangan	1.146	0.81%	382	0,90%	1.528	0,83%
9	Petani/Pekebun	125	0.09%	26	0,06%	151	0,08%
10	Peternak	31	0.02%	1	0,00%	32	0,02%
11	Nelayan/Perikanan	6	0.00%	2	0,00%	8	0,00%
12	Industri	78	0.05%	10	0,02%	88	0,05%
13	Konstruksi	94	0.07%	0	0,00%	94	0,05%
14	Transportasi	146	0.10%	3	0,01%	149	0,08%
15	Karyawan Swasta	77.915	54.76%	10.995	26,02%	88.910	48,18%
16	Karyawan BUMN	897	0.63%	33	0,08%	930	0,50%
17	Karyawan BUMD	130	0.09%	10	0,02%	140	0,08%
18	Karyawan Honorer	347	0.24%	31	0,07%	378	0,20%
19	Buruh Harian Lepas	12.206	8.58%	2.949	6,98%	15.155	8,21%
20	Buruh Tani/Perkebunan	82	0.06%	12	0,03%	94	0,05%

21	Buruh Nelayan/Perikanan	4	0.00%	1	0,00%	5	0,00%
22	Buruh Peternakan	12	0.01%	2	0,00%	14	0,01%
23	Pembantu Rumah Tangga	8	0.01%	109	0,26%	117	0,06%
24	Tukang Cukur	26	0.02%	0	0,00%	26	0,01%
25	Tukang Listrik	75	0.05%	0	0,00%	75	0,04%
26	Tukang Batu	330	0.23%	0	0,00%	330	0,18%
27	Tukang Kayu	202	0.14%	0	0,00%	202	0,11%
28	Tukang Sol Sepatu	14	0.01%	0	0,00%	14	0,01%
29	Tukang Las/Pandai Besi	122	0.09%	0	0,00%	122	0,07%
30	Tukang Jahit	203	0.14%	230	0,54%	433	0,23%
31	Tukang Gigi	2	0.00%	1	0,00%	3	0,00%
32	Penata Rias	3	0.00%	19	0,05%	22	0,01%
33	Penata Busana	3	0.00%	1	0,00%	4	0,00%
34	Penata Rambut	11	0.01%	9	0,02%	20	0,01%
35	Mekanik	274	0.19%	0	0,00%	274	0,15%
36	Seniman	191	0.13%	19	0,05%	210	0,11%
37	Tabib	4	0.00%	1	0,00%	5	0,00%
38	Paraji	0	0.00%	1	0,00%	1	0,00%
39	Perancang Busana	2	0.00%	1	0,00%	3	0,00%
40	Penterjemah	5	0.00%	0	0,00%	5	0,00%
41	Imam Mesjid	9	0.01%	0	0,00%	9	0,00%
42	Pendeta	233	0.16%	18	0,04%	251	0,14%
43	Pastor	7	0.00%	0	0,00%	7	0,00%
44	Wartawan	63	0.04%	1	0,00%	64	0,03%
45	Ustadz/Mubaligh	21	0.01%	0	0,00%	21	0,01%
46	Juru Masak	18	0.01%	18	0,04%	36	0,02%

47	Promotor Acara	2	0.00%	0	0,00%	2	0,00%
48	Anggota DPR-RI	1	0.00%	0	0,00%	1	0,00%
49	Anggota DPD	0	0.00%	1	0,00%	1	0,00%
50	Anggota BPK	0	0.00%	0	0,00%	0	0,00%
51	Presiden	0	0.00%	0	0,00%	0	0,00%
52	Wakil Presiden	0	0.00%	0	0,00%	0	0,00%
53	Anggota Mahkamah Konstitusi	0	0.00%	0	0,00%	0	0,00%
54	Anggota Kabinet/Kementerian	1	0.00%	0	0,00%	1	0,00%
55	Duta Besar	0	0.00%	0	0,00%	0	0,00%
56	Gubernur	0	0.00%	0	0,00%	0	0,00%
57	Wakil Gubernur	0	0.00%	0	0,00%	0	0,00%
58	Bupati	0	0.00%	0	0,00%	0	0,00%
59	Wakil Bupati	0	0.00%	0	0,00%	0	0,00%
60	Walikota	1	0.00%	0	0,00%	1	0,00%
61	Wakil Walikota	1	0.00%	0	0,00%	1	0,00%
62	Anggota DPRD Provinsi	0	0.00%	0	0,00%	0	0,00%
63	Anggota DPRD Kabupaten/Kota	11	0.01%	1	0,00%	12	0,01%
64	Dosen	644	0.45%	101	0,24%	745	0,40%
65	Guru	1.639	1.15%	533	1,26%	2.172	1,18%
66	Pilot	0	0.00%	0	0,00%	0	0,00%
67	Pengacara	61	0.04%	10	0,02%	71	0,04%
68	Notaris	35	0.02%	14	0,03%	49	0,03%
69	Arsitek	54	0.04%	0	0,00%	54	0,03%
70	Akuntan	6	0.00%	0	0,00%	6	0,00%
71	Konsultan	53	0.04%	2	0,00%	55	0,03%
72	Dokter	440	0.31%	54	0,13%	494	0,27%

73	Bidan	0	0.00%	18	0,04%	18	0,01%
74	Perawat	78	0.05%	44	0,10%	122	0,07%
75	Apoteker	27	0.02%	15	0,04%	42	0,02%
76	Psikiater/Psikolog	5	0.00%	1	0,00%	6	0,00%
77	Penyiar Televisi	1	0.00%	0	0,00%	1	0,00%
78	Penyiar Radio	5	0.00%	0	0,00%	5	0,00%
79	Pelaut	70	0.05%	0	0,00%	70	0,04%
80	Peneliti	5	0.00%	0	0,00%	5	0,00%
81	Sopir	852	0.60%	0	0,00%	852	0,46%
82	Pialang	2	0.00%	0	0,00%	2	0,00%
83	Paranormal	3	0.00%	0	0,00%	3	0,00%
84	Pedagang	3.136	2.20%	1.509	3,57%	4.645	2,52%
85	Perangkat Desa	0	0.00%	0	0,00%	0	0,00%
86	Kepala Desa	0	0.00%	0	0,00%	0	0,00%
87	Biarawati	0	0.00%	24	0,06%	24	0,01%
88	Wiraswasta	25.285	17.77%	5.055	11,96%	30.340	16,44%
89	Lainnya	314	0.19%	117	0,28%	431	0,22%
	Jumlah	142.289	100,00%	42.258	100,00%	184.547	100,00%

**Tabel. 23 Jumlah Penduduk Tujuh Tahun Keatas
Berdasarkan Tingkat Pendidikan**

Kabupaten/Kota : 33.72 KOTA SURAKARTA							
No	Tingkat Pendidikan	Pria		Wanita		Jumlah	
		n	%	n	%	n	%
1	Tidak/Belum Sekolah	17.416	7.02%	19.413	7,53%	36.829	7,28%
2	Belum Tamat SD/Sederajat	30.377	12.24	31.263	12,12	61.640	12,18%
3	Tamat SD/Sederajat	35.592	14.34	46.457	18,01	82.049	16,21%
4	SLTP/Sederajat	41.369	16.67	41.512	16,10	82.881	16,38%
5	SLTA/Sederajat	84.566	34.08	80.251	31,12	164.817	32,57%
6	Diploma I/II	1.483	0.60%	1.987	0,77%	3.470	0,69%
7	Akademi/Diploma III	10.639	4.29%	11.872	4,60%	22.511	4,45%
8	Diploma IV/Strata I	23.847	9.61%	23.229	9,01%	47.076	9,30%
9	Strata II	2.694	1.09%	1.846	0,72%	4.540	0,90%
10	Strata III	155	0.06%	58	0,02%	213	0,04%
Jumlah		248.138	100,00	257.888	100,00	506.026	100,00%

Tabel.24 Jumlah Penduduk Berdasarkan Agama dan Kepercayaan

Kabupaten/Kota : 33.72 KOTA SURAKARTA							
No	Agama	Pria		Wanita		Jumlah	
		n	%	n	%	n	%
1	Islam	218.432	78.95%	221.813	77,67%	440.245	78,30%
2	Kristen	37.991	13.73%	41.451	14,51%	79.442	14,13%
3	Katholik	19.310	6.98%	21.353	7,48%	40.663	7,23%
4	Hindu	187	0.07%	196	0,07%	383	0,07%
5	Budha	688	0.25%	703	0,25%	1.391	0,25%
6	Konghuchu	64	0.02%	58	0,02%	122	0,02%
7	Kepercayaan	13	0.00%	10	0,00%	23	0,00%
Jumlah		276.685	100,00%	285.584	100,00%	562.269	100,00%

Tabel.25 Jumlah Penduduk Berdasarkan Jenis Kecacatan Yang Disandang

Kabupaten/Kota : 33.72 KOTA SURAKARTA							
No	Jenis Kecacatan	Pria		Wanita		Jumlah	
		n	%	n	%	n	%
1	Fisik	194	26.15	136	24,16	330	25,29%
2	Netra/Buta	64	8.63%	53	9,41%	117	8,97%
3	Rungu/Wicara	110	14.82	105	18,65	215	16,48%
4	Mental/Jiwa	150	20.22	87	15,45	237	18,16%
5	Fisik dan Mental	31	4.18%	20	3,55%	51	3,91%
6	Lainnya	193	26.01	162	28,77	355	27,20%
Jumlah		742	100,00	563	100,00	1.305	100,00%

Tabel.26 Jumlah Penduduk Berdasarkan Pekerjaan

No.	Jenis Pekerjaan	Lk	Pr	Jml
1	Belum/Tidak Bekerja	51.887	51.505	103.392
2	Mengurus Rumah Tangga	0	65.735	65.735
3	Pelajar/Mahasiswa	61.371	56.511	117.882
4	Pensiunan	4.869	3.234	8.103
5	Pegawai Negeri Sipil	5.746	4.313	10.059
6	Tentara Nasional Indonesia	754	30	784
7	Kepolisian RI	858	85	943
8	Perdagangan	1.218	990	2.208
9	Petani/Pekebun	140	110	250


10	Peternak	35	2	37
11	Nelayan/Perikanan	6	4	10
12	Industri	87	49	136
13	Konstruksi	101	10	111
14	Transportasi	153	10	163
15	Karyawan Swasta	95.525	65.859	161.384
16	Karyawan BUMN	1.002	456	1.458
17	Karyawan BUMD	139	78	217
18	Karyawan Honoror	389	259	648
19	Buruh Harian Lepas	14.115	7.668	21.783
20	Buruh Tani/Perkebunan	88	35	123
21	Buruh Nelayan/Perikanan	6	4	10
22	Buruh Peternakan	14	4	18
23	Pembantu Rumah Tangga	11	287	298
24	Tukang Cukur	26	0	26
25	Tukang Listrik	83	0	83
26	Tukang Batu	352	0	352
27	Tukang Kayu	208	0	208
28	Tukang Sol Sepatu	15	1	16
29	Tukang Las/Pandai Besi	132	0	132
30	Tukang Jahit	214	696	910
31	Tukang Gigi	2	1	3
32	Penata Rias	4	67	71
33	Penata Busana	4	12	16
34	Penata Rambut	12	38	50
35	Mekanik	310	1	311
36	Seniman	224	58	282

37	Tabib	4	2	6
38	Paraji	0	2	2
39	Perancang Busana	2	7	9
40	Penterjemah	5	4	9
41	Imam Mesjid	9	0	9
42	Pendeta	240	74	314
43	Pastor	22	0	22
44	Wartawan	67	14	81
45	Ustadz/Mubaligh	23	5	28
46	Juru Masak	24	45	69
47	Promotor Acara	2	1	3
48	Anggota DPR-RI	1	0	1
49	Anggota DPD	0	1	1
50	Anggota BPK	1	0	1
51	Anggota Kabinet/Kementerian	1	2	3
52	Walikota	1	0	1
53	Wakil Walikota	1	0	1
54	Anggota DPRD Kabupaten/Kota	11	2	13
55	Dosen	671	574	1.245
56	Guru	1.719	3.553	5.272
57	Pengacara	67	18	85
58	Notaris	39	54	93
59	Arsitek	59	14	73
60	Akuntan	7	8	15
61	Konsultan	55	17	72
62	Dokter	500	509	1.009
63	Bidan	0	143	143

64	Perawat	84	460	544
65	Apoteker	31	141	172
66	Psikiater/Psikolog	5	6	11
67	Penyiar Televisi	1	0	1
68	Penyiar Radio	6	5	11
69	Pelaut	79	1	80
70	Peneliti	6	1	7
71	Sopir	901	0	901
72	Pialang	3	1	4
73	Paranormal	3	2	5
74	Pedagang	3.316	3.808	7.124
75	Perangkat Desa	0	0	0
76	Biarawati	0	42	42
77	Wiraswasta	28.048	17.472	45.520
78	Lainnya	571	484	1.055
	Jumlah	276.685	285.584	562.269


Tahun
2017


DATA KEPENDUDUKAN KOTA SURAKARTA SEMESTER #1




SMS Center : 0857-5579-5000

<http://dispendukcapil.surakarta.go.id>

 @dispendukcapilsolo

 dispendukcapilsolo

 dispendukcapil@surakarta.go.id

illustrator